
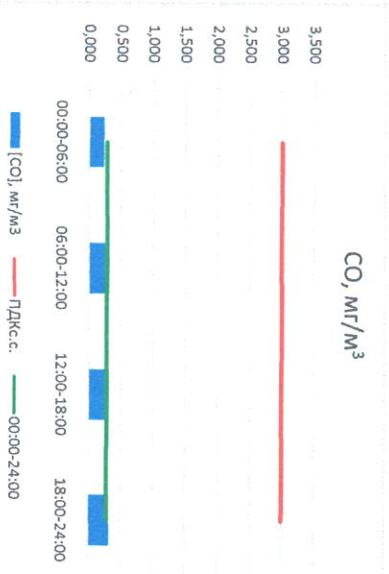
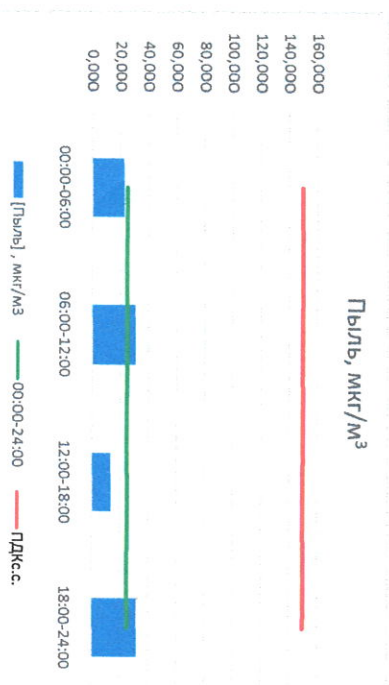
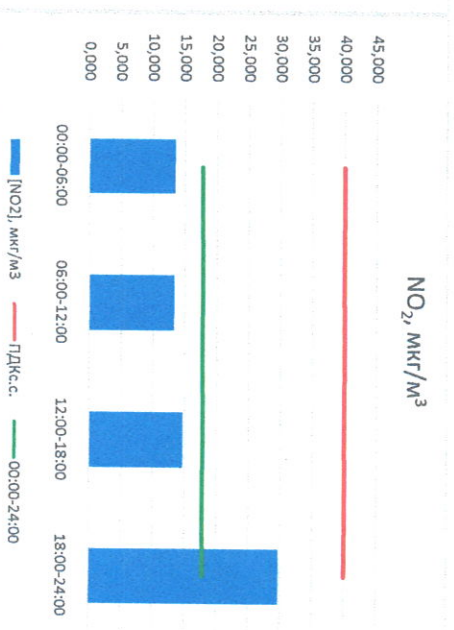
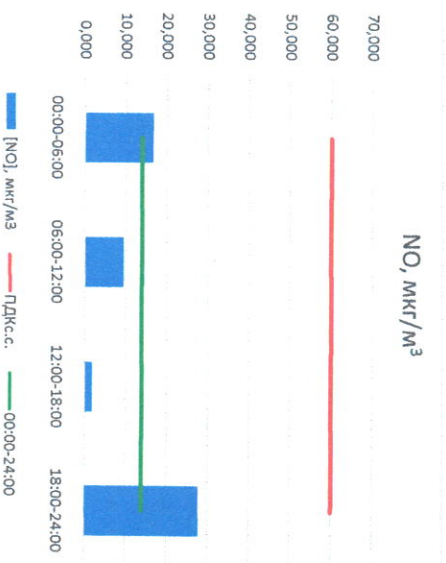


Отчёт о состоянии атмосферного воздуха за 14.10.2022

Направление ветра	[NO _x], мкг/м ³	[NO ₂], мкг/м ³	[CO], мкг/м ³	[SO ₂], мкг/м ³	[Пыль], мкг/м ³	
00:00-06:00	ЮВ 143	16,694	13,479	0,227	0,135	22,597
06:00-12:00	ЮЮЗ 192	9,494	13,329	0,266	0,166	30,915
12:00-18:00	Ю	1,886	14,669	0,300	0,000	13,531
18:00-24:00	ЮЮВ 188	27,821	29,722	0,316	0,000	31,939
00:00-24:00	Ю	13,974	17,800	0,277	0,075	24,746
ПДК _{сс}	-	60,0	40,0	3,0	50,0	150,0



Руководитель филиала ЦЛЭТИ
по С.Менской области

(Signature)

Ю.П. Евсеев

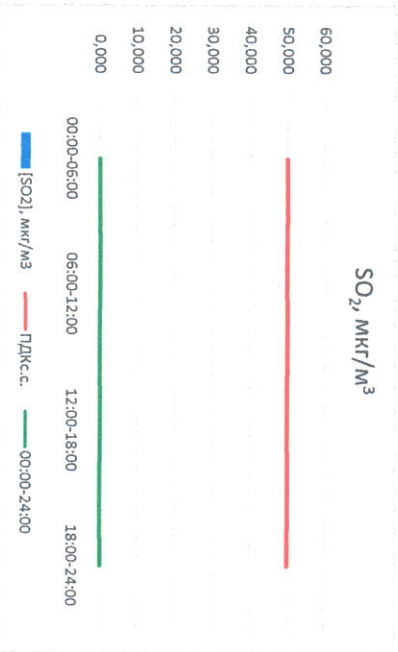
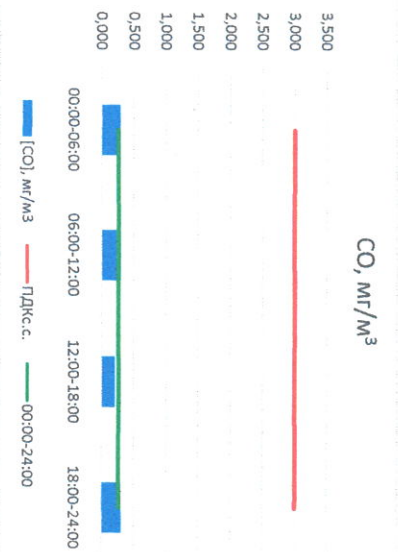
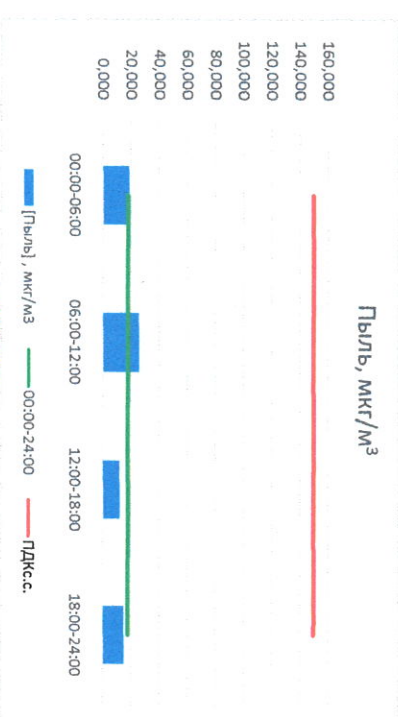
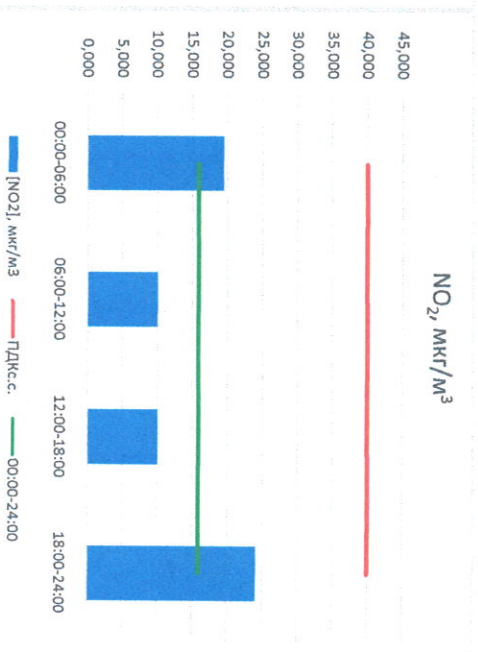
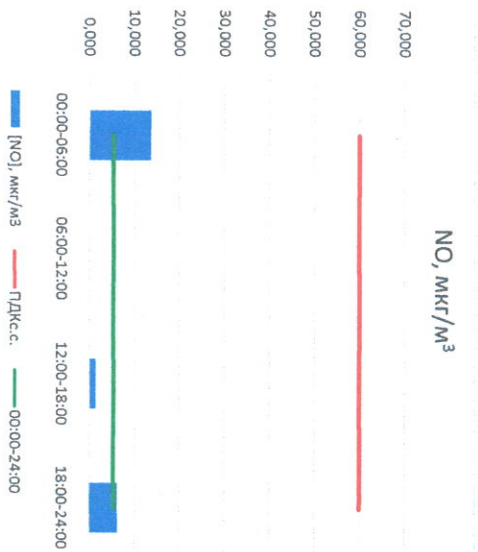
Начальник лаборатории

(Signature)

С.В. Вобкова

Отчет о состоянии атмосферного воздуха за 15.10.2022

Направление ветра	[NO], мкг/м ³	[NO ₂], мкг/м ³	[CO], мкг/м ³	[SO ₂], мкг/м ³	[Пыль], мкг/м ³
ЮВ	13,716	19,499	0,291	0,000	18,668
Ю	0,172	10,076	0,260	0,000	25,606
ЮВ	1,402	10,058	0,211	0,314	12,079
ЮВ	6,258	24,033	0,305	0,202	14,976
ЮВ	5,387	15,916	0,267	0,129	17,832
ПДК _{с.с.}	60,0	40,0	3,0	50,0	150,0



Руководитель филиала ЦЛАТТИ
по Смоленской области

[Signature]

Ю.П. Евсеев

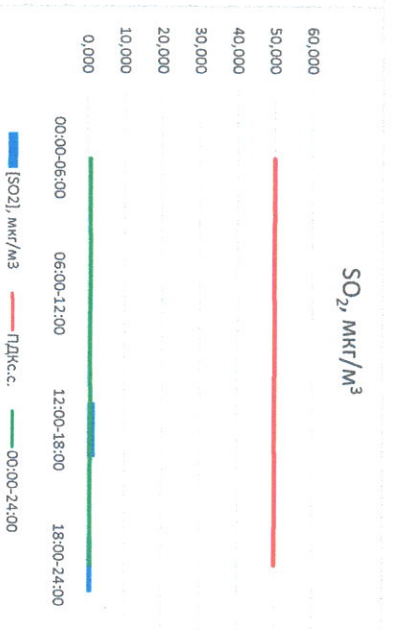
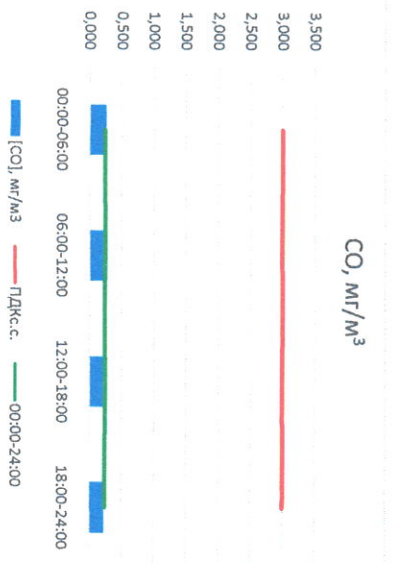
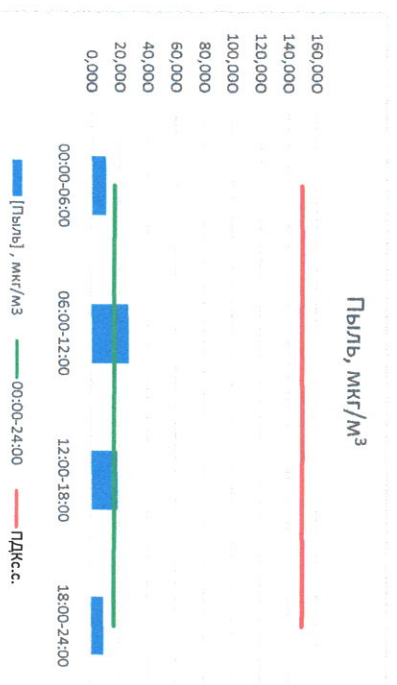
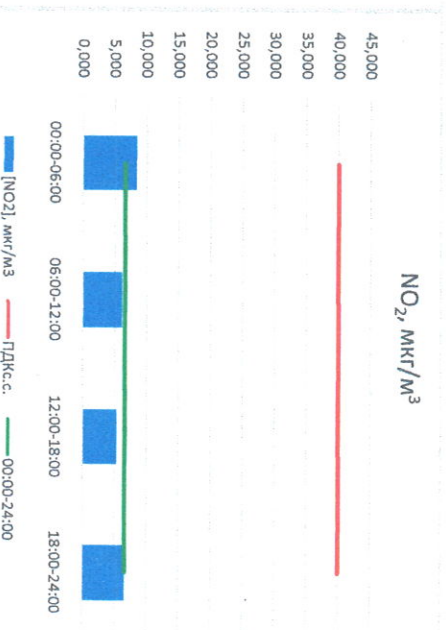
Начальник лаборатории

[Signature]

С.В. Бобкова

Отчет о состоянии атмосферного воздуха за 16.10.2022

Направление ветра	[NO ₁], мкг/м ³	[NO ₂], мкг/м ³	[CO], мкг/м ³	[SO ₂], мкг/м ³	[Пыль], мкг/м ³	
00:00-06:00	ЮЮВ 144	0,002	8,423	0,253	0,013	10,303
06:00-12:00	ЮЮВ 149	0,000	6,149	0,271	0,057	26,478
12:00-18:00	Ю 175	0,000	5,335	0,215	2,103	18,660
18:00-24:00	ЮЮВ 162	0,439	6,625	0,226	1,437	8,952
00:00-24:00	ЮЮВ 157	0,110	6,633	0,241	0,902	16,098
ПДК _{г.с.}	-	60,0	40,0	3,0	50,0	150,0



Руководитель филиала ЦЭЛТИ
г. Смоленской области

[Signature]

Ю.П. Евсеев

Начальник лаборатории

[Signature]

С.В. Бобкова